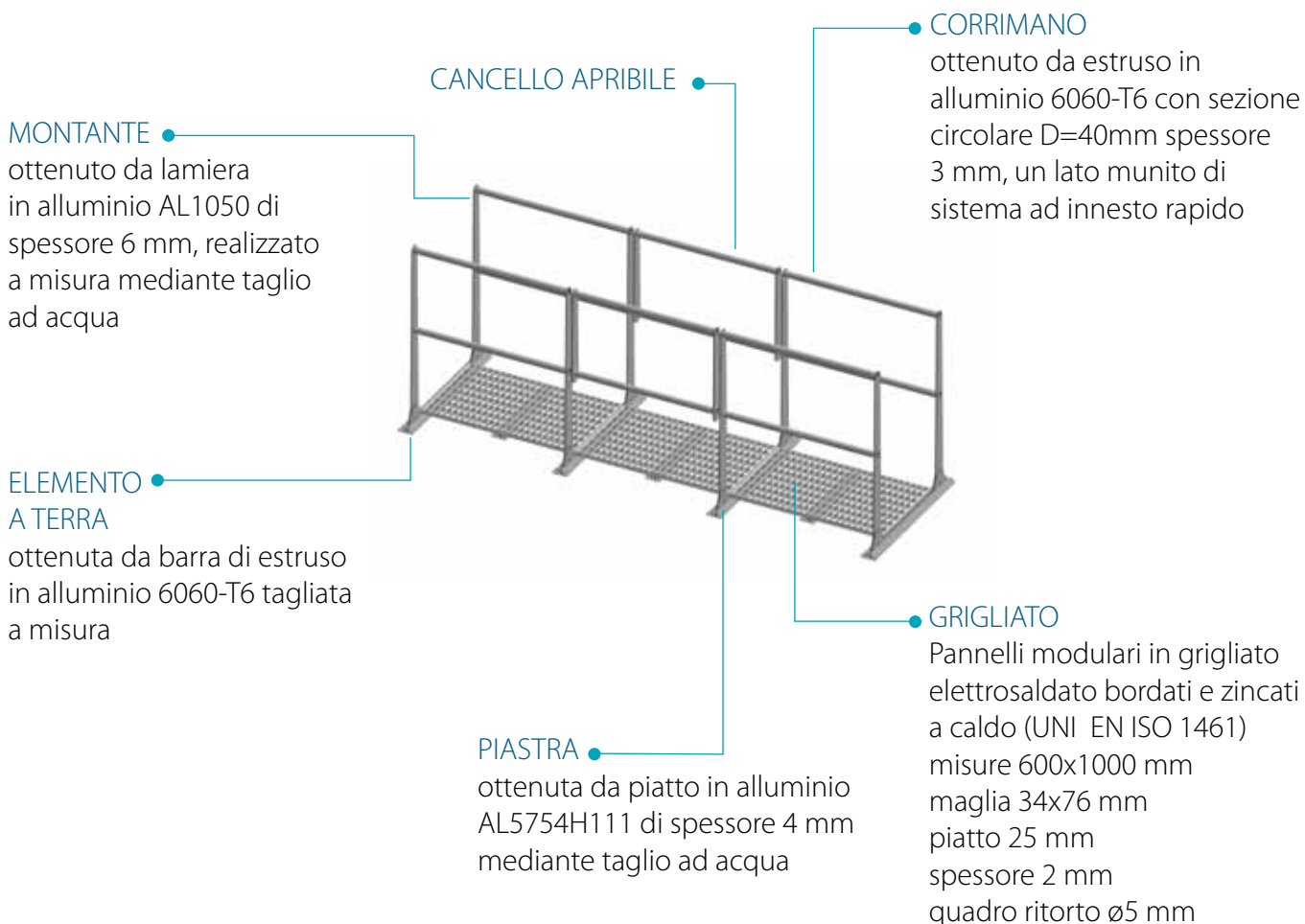


## PASSERELLA PERMANENTE IN ALLUMINIO UNI EN ISO 14122-3

### VOCI DI CAPITOLATO

Sistema modulare con lunghezza massima di posa tra due montanti pari a 1,00 m.  
Larghezza massima della passerella modulare pari a 1,00 m; area calpestabile 0,60 m.

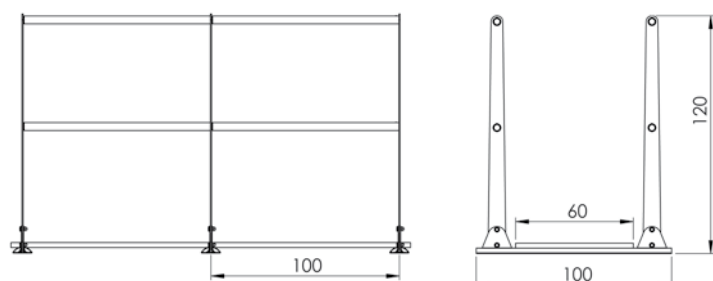
### COMPONENTI



- BULLONERIA DI ASSEMBLAGGIO in acciaio inox AISI 304

# PASSERELLA PERMANENTE IN ALLUMINIO UNI EN ISO 14122-3

## SCHEMA TECNICA GENERALE



## MODULI

Modulo iniziale  
PSA060SI01AN



Modulo centrale  
PSA060SC01AN



Modulo terminale  
PSA060SF01AN

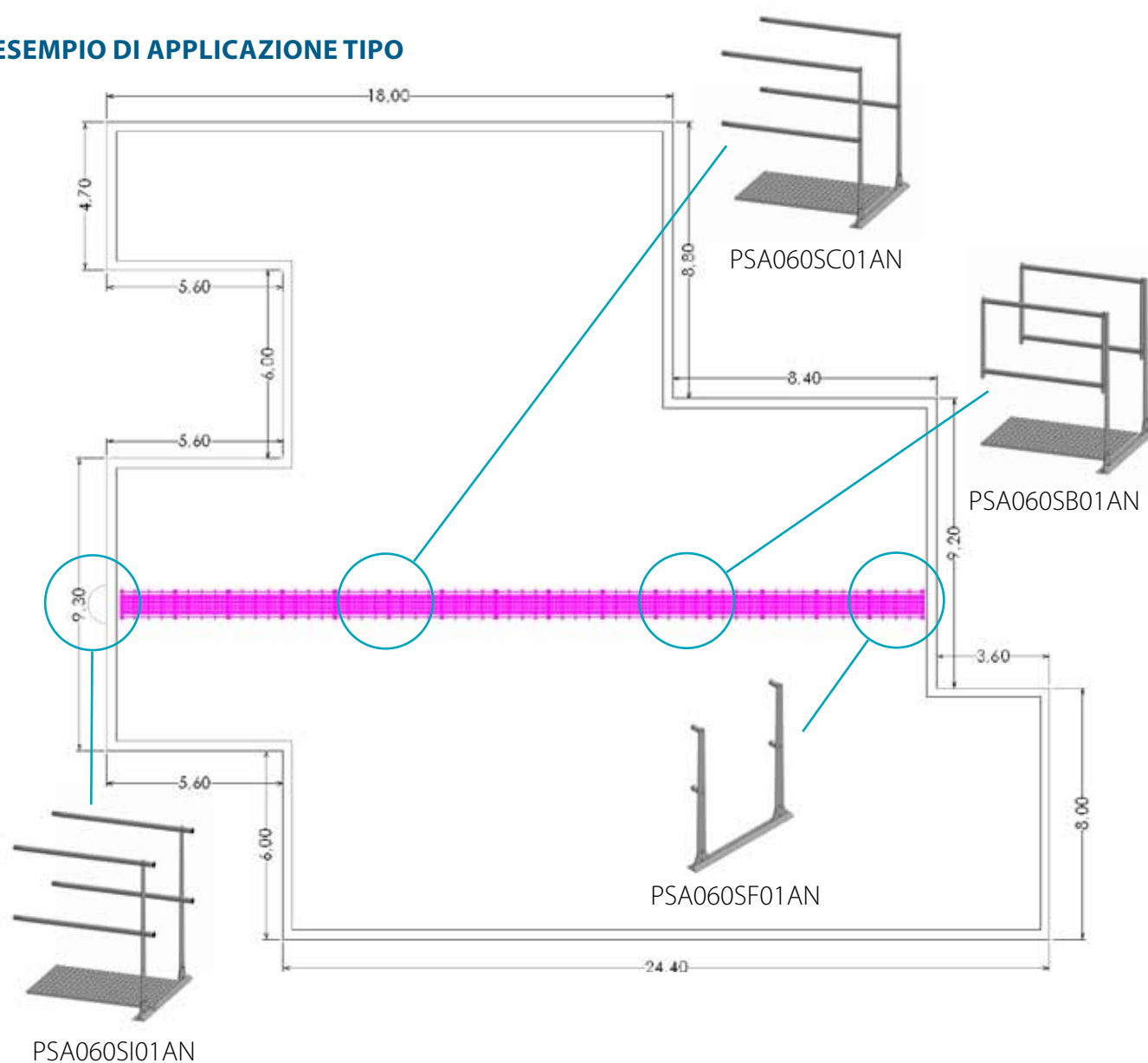


Modulo  
con cancello  
PSA060SB01AN



# PASSERELLA PERMANENTE IN ALLUMINIO UNI EN ISO 14122-3

## ESEMPIO DI APPLICAZIONE TIPO



## PROGETTO COMPOSTO DA:

CODICE MODULI	DESCRIZIONE	QUANTITÀ
PSA060SI01AN	Modulo iniziale	1 pz.
PSA060SC01AN	Modulo centrale	14 pz.
PSA060SF01AN	Modulo finale	1 pz.
PSA060SB01A	Modulo cancello	1 pz.