

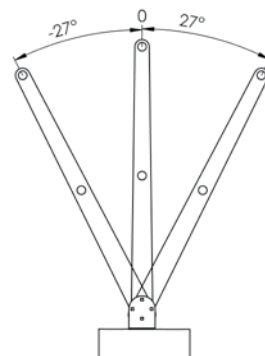
PARAPETTO PERMANENTE IN ALLUMINIO MODELLO TASSELLATO 110 UNI EN ISO 14122-3

VOCI DI CAPITOLATO

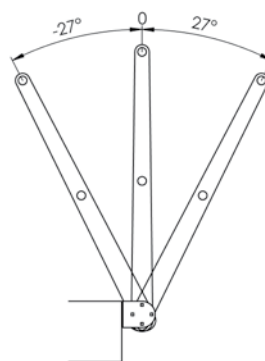
Sistema modulare con montanti fissati mediante piastre tassellabili in diverse posizioni: verticale, orizzontale, interna oppure esterna all'edificio.

Possibilità di installare il montante perpendicolare oppure inclinato in ambedue le direzioni rispetto alla piastra di fissaggio (disponibili tre angolazioni - 27° / 0° / 27°).

Lunghezza massima di posa tra due montanti non superiore a 1,70 m.



*Brevetto Tuttosicurezza
N° AR2012A000025*



COMPONENTI

CORRIMANO

ottenuto da estruso in alluminio 6060-T6 con sezione circolare D=40mm spessore 3 mm, un lato munito di sistema ad innesto rapido

BATTIPIEDE (OPZIONALE)

ottenuto da lamiera in alluminio 6060-T6 di spessore 3 mm mediante taglio ad acqua

MONTANTE

ottenuto da lamiera in alluminio AL1050 di spessore 6 mm, realizzato a misura mediante taglio ad acqua

PIASTRA DI ANCORAGGIO

ottenuta da piatto in alluminio AL5754H111 di spessore 4 mm, attraverso taglio ad acqua e successiva piegatura

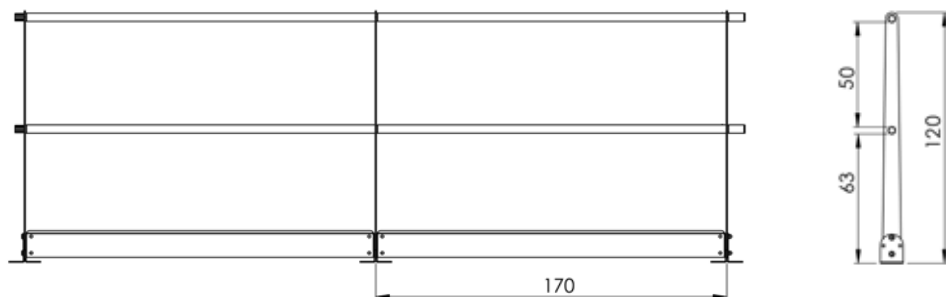
- BULLONERIA DI ASSEMBLAGGIO in acciaio inox AISI 304



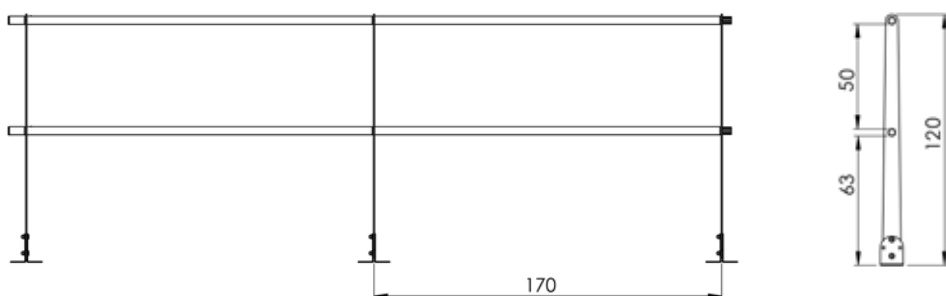
PARAPETTO PERMANENTE IN ALLUMINIO MODELLO TASSELLATO 110 UNI EN ISO 14122-3

SCHEDA TECNICA GENERALE

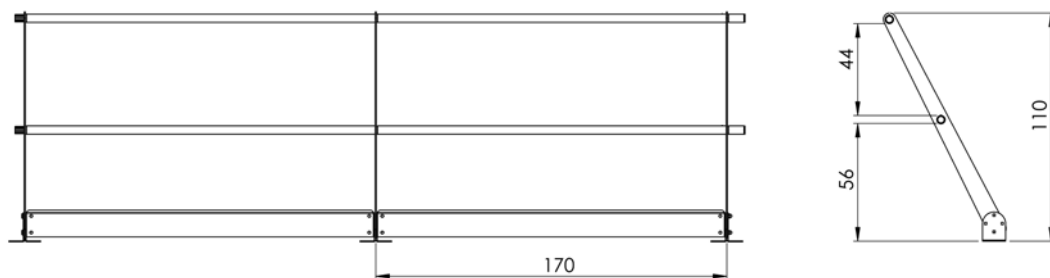
● VERSIONE VERTICALE CON BATTIPIEDE



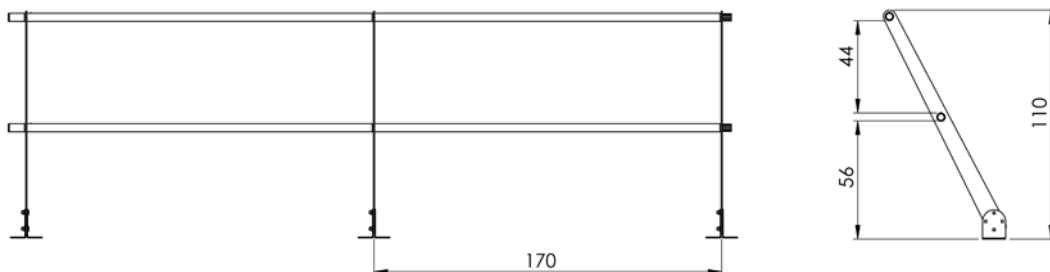
● VERSIONE VERTICALE SENZA BATTIPIEDE



● VERSIONE INCLINATA CON BATTIPIEDE



● VERSIONE INCLINATA SENZA BATTIPIEDE



PARAPETTO PERMANENTE IN ALLUMINIO MODELLO TASSELLATO 110 UNI EN ISO 14122-3

VERSIONE VERTICALE O INCLINATA SENZA BATTIPIEDE MODULI

Modulo iniziale
PRT110SI01AN



Modulo centrale
PRT110SC01AN



Modulo terminale
PRT110SF01AN



Modulo d'angolo
per montante verticale
PRT110SA01AN



Modulo d'angolo
per montante inclinato
PRT110SA02AN



ACCESSORI



Staffa per ancoraggio
corrimano a muro
A030002AN



Staffa per ancoraggio
corrimano a scala
A020033AN



PARAPETTO PERMANENTE IN ALLUMINIO MODELLO TASSELLATO 110 UNI EN ISO 14122-3

VERSIONE VERTICALE O INCLINATA CON BATTIPIEDE MODULI

Modulo iniziale
PRT110BI01AN



Modulo centrale
PRT110BC01AN



Modulo terminale
PRT110BF01AN



Modulo d'angolo
per montante verticale
PRT110BA01AN



Modulo d'angolo
per montante inclinato
PRT110BA02AN



ACCESSORI



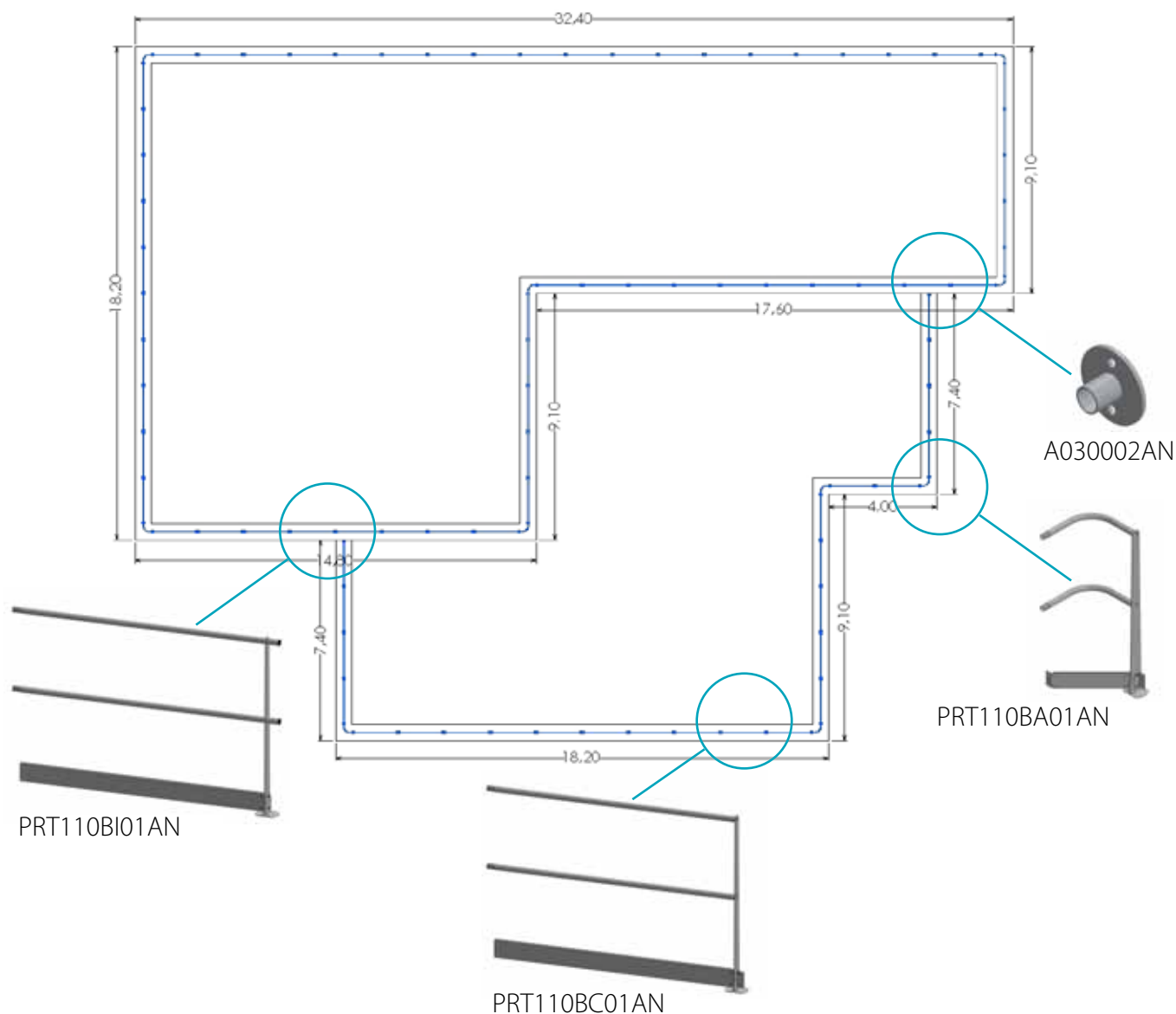
Staffa per ancoraggio
corrimano a muro
A030002AN



Staffa per ancoraggio
corrimano a scala
A020033AN

PARAPETTO PERMANENTE IN ALLUMINIO MODELLO TASSELLATO 110 UNI EN ISO 14122-3

ESEMPIO DI APPLICAZIONE TIPO



PROGETTO COMPOSTO DA:

CODICE MODULI	DESCRIZIONE	QUANTITÀ
PRT110BI01AN	Modulo iniziale	1 pz.
PRT110BC01AN	Modulo centrale	82 pz.
PRT110BA01AN	Modulo d'angolo per montante verticale	10 pz.
A030002AN	Staffa per ancoraggio a muro	1 pz.

